



ワーク③

「戦略・活動計画を作成し、具体的な政策にまとめよう」

地域別グループ討議
(11人×13G)

2011/7/17

内田 亮/がん政策情報センター

ワーク③の流れ

～今の地域別グループで行います～

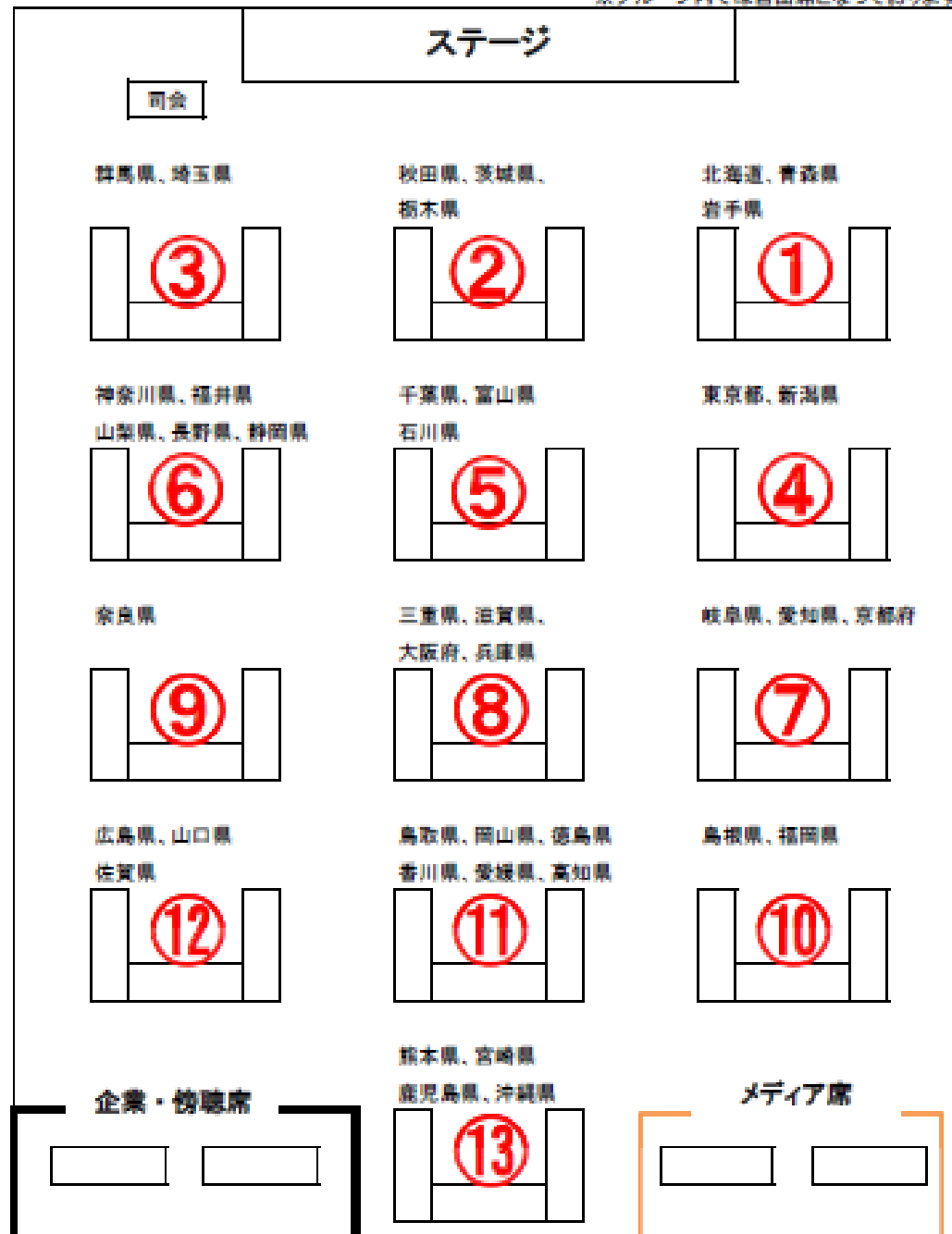
1 グループごとにワーク(15:20～16:10)

～付箋とホワイトボードを活用～

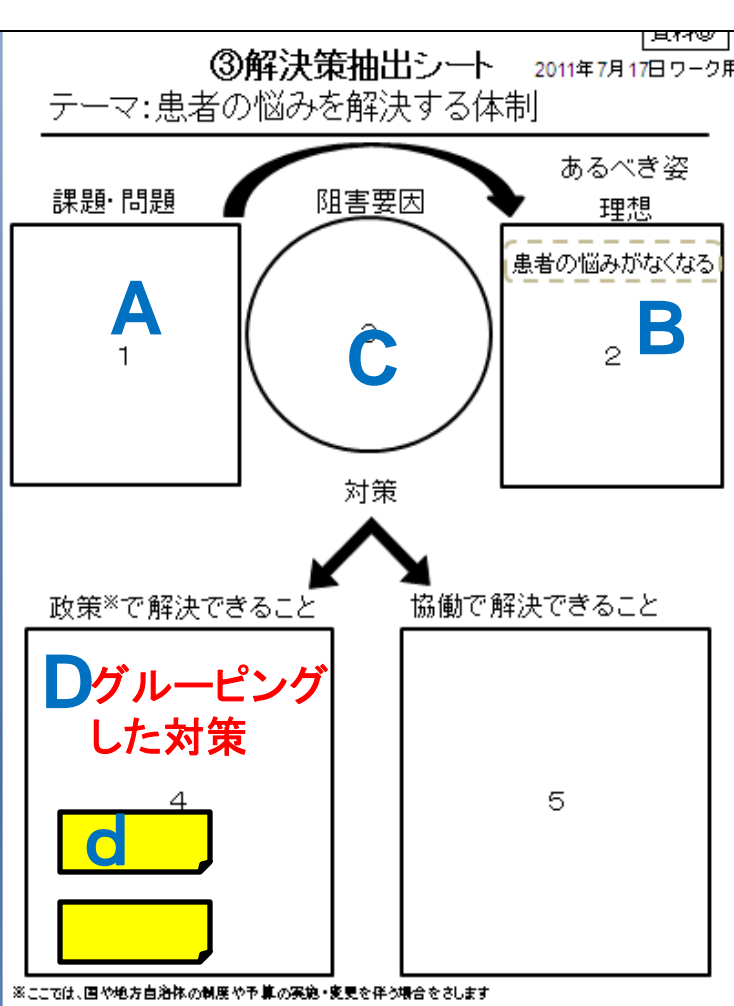
2 グループごとに結果発表(16:10～16:40)

※代表して3グループに発表していただきます。

グループ



2つのシートの関連 (ツールキット16ページ、22ページ)



④戦略設計シート 2011年7月17日ワーク用

対策	活動	結果 (アウトプット)	1次アウトカム (社会への効用)	2次アウトカム (2次的な変化)	目標 アウトカム
③解決策抽出シートでの“4政策で解決できること”を入れてください	実施する施策の内容	活動の直接結果	目標アウトカムと結果をつなぐ具体的な状況	目標アウトカムを示す具体的状況	③解決策抽出シートでの“あるべき姿”を入れてください
D グルーピングした対策	たばこ価格の引き上げ	たばこ価格の値上げ	たばこ販売数の減少	喫煙率の減少	喫煙によるがん罹患者がなくなる 例えば「たばこ対策」
	たばこを吸える場所を減らす	広告上の警告表示義務強化	禁煙成功者の増加		
	喫煙による健康被害に関する普及啓発				
	d	G	F	E	B あるべき姿
	d'				
					テーマ: 患者の悩みを解決する体制

ポイント
dとd'を比較することで、活動と成果 (アウトカム) が因果関係でつながっているかを確認

④戦略設計シート

2011年7月17日ワーク用

対策

③解決策抽出シート
の“4政策で
解決できること”
を入れてください

活動	結果 (アウトプット)	1次アウトカム (社会への効用)	2次アウトカム (2次的な変化)	目標 アウトカム
実施する施策の内容	活動の直接結果	目標アウトカムと結果をつなぐ具体的な状況	目標アウトカムを示す具体的状況	③解決策抽出シート の“あるべき姿” を入れてください
<div style="border: 1px solid black; padding: 5px; margin-bottom: 5px;">たばこ価格の引き上げ</div> <div style="border: 1px solid black; padding: 5px; margin-bottom: 5px;">たばこを吸える場所を減らす</div> <div style="border: 1px solid black; padding: 5px;">喫煙による健康被害に関する普及啓発</div>	<div style="border: 1px solid black; padding: 5px; margin-bottom: 5px;">たばこ価格の値上げ</div> <div style="border: 1px solid black; padding: 5px; margin-bottom: 5px;">広告表示</div> <div style="border: 1px solid black; padding: 5px;">禁煙</div>	<div style="border: 1px solid black; padding: 5px; margin-bottom: 5px;">たばこ販売数の減少</div>	<div style="border: 1px solid black; padding: 5px; margin-bottom: 5px;">喫煙率の減少</div>	<div style="border: 1px solid black; padding: 5px; margin-bottom: 5px;">喫煙によるがん罹患者がいなくなる</div>
<div style="border: 1px solid black; background-color: #4a7ebb; color: white; padding: 10px; width: fit-content; margin: 0 auto;"> ・ホワイトボードに貼り付け ・グルーピング →テーマ全体を考えてまとめる </div>				
<div style="border: 1px solid black; background-color: #4a7ebb; color: white; padding: 10px; width: fit-content; margin: 0 auto;"> そのためには </div>				
<div style="border: 1px solid black; background-color: #4a7ebb; color: white; padding: 10px; width: fit-content; margin: 0 auto;"> ポイント: ・因果関係のつながりをひとつひとつ明確にしよう ・アウトカムと活動をつなげよう </div>				
<div style="border: 1px solid black; background-color: #4a7ebb; color: white; padding: 10px; width: fit-content; margin: 0 auto;"> テーマ: 患者の悩みを解決する体制 </div>				

3. 発表について

- 1 代表者に5分程度で発表していただきます
- 2 ワーク③の中で、代表者も決めてください
- 3 ≪お願い≫
行政担当者の方へ、
ファシリテーターをお願いします。

対策名(テーマ)

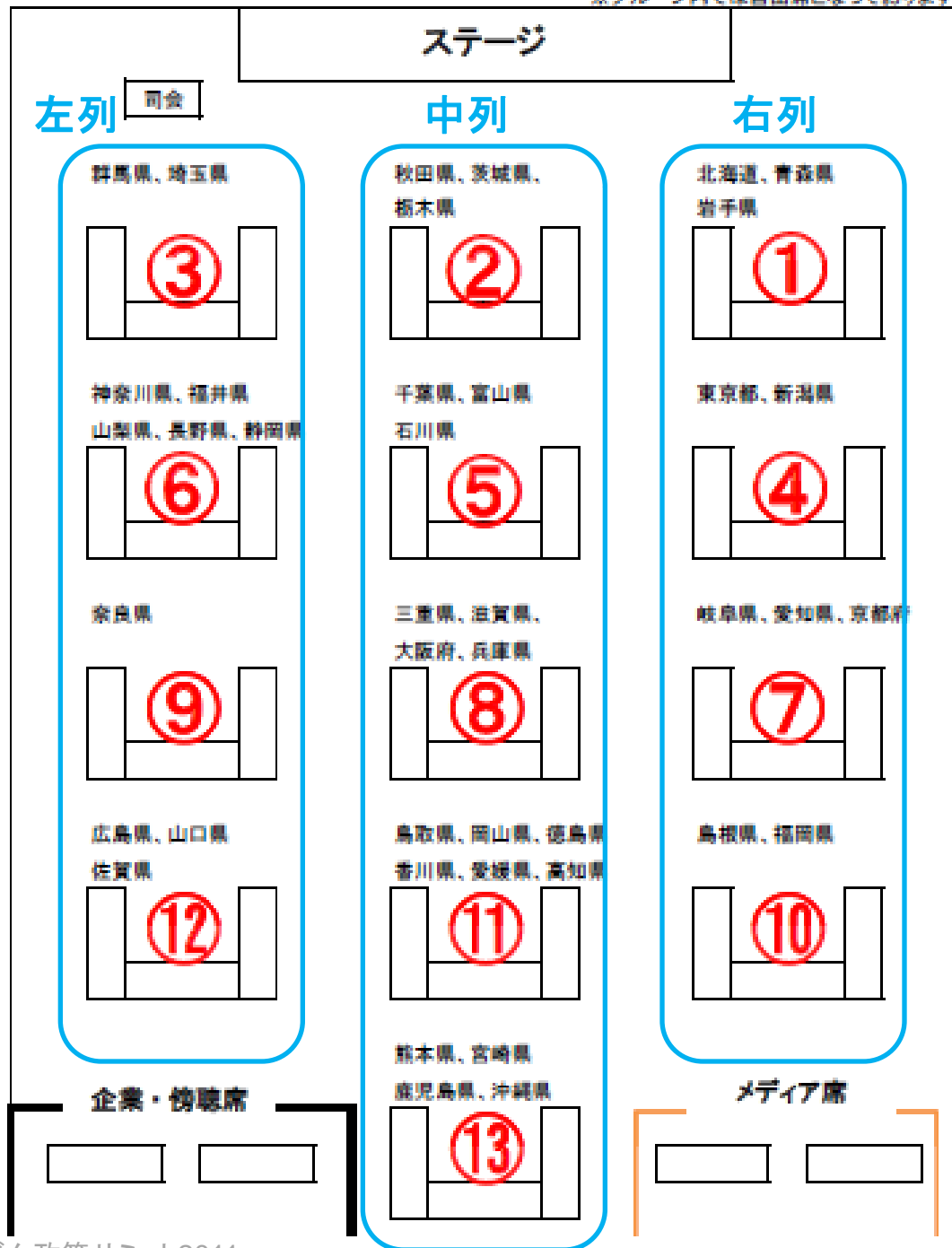
ワーク②終了シートの対策部分を
戦略設計シートの対策に記入して
ください。

右列: ①④⑦⑩
【対策Ⅰ】

中列: ②⑤⑧⑪⑬
【対策Ⅱ】

左列: ③⑥⑨⑫
【対策Ⅲ】

ファシリテーターの方へ
ホワイトボードへの記入を
お願いします。





それではワーク③を
行います

積極的なご発言をお願いします



具体的な「活動カード」に 落とし込もう

2011/7/17

内田 亮/がん政策情報センター



活動カードとは (ツールキット28～31ページ)

- 1 「戦略設計シート」で導いた活動を、具体化します
- 2 活動計画書
 - ・活動のために必要なそれぞれの役割(責任関係)を明確にします
 - ・「PDCAサイクル」で動かします

2つのシートのつながり

④戦略設計シート 2011年7月17日ワーク用

対策	活動	結果 (アウトプット)	1次アウトカム (社会への効用)	2次アウトカム (2次的な変化)	目標 アウトカム
◎解決策抽出シートの“4政策で解決できること”を入れてください	実施する施策の内容	活動の直接結果	目標アウトカムと結果をつなぐ具体的な状況	目標アウトカムを示す具体的な状況	◎解決策抽出シートの“あるべき姿”を入れてください
D グループ ングした 対策	たばこ価格の引き上げ	たばこ価格の値上げ	たばこ販売量の減少	喫煙率の減少	喫煙によるがん患者がなくなる 例えば「たばこ対策」
	たばこを吸える場所を減らす	広告上の警告表示義務強化			
	喫煙による健康被害に関する普及啓発	禁煙成功者の増加			
					B あるべき姿
					テーマ:患者の悩みを解決する体制

個別の活動(施策)を、「活動カード」に具体的に落とし込みます

⑥活動カード

活動名 _____

全体目標	B
個別目標	E



《結果・成果》	計画	評価結果	備考
活動の目標アウトカム (期限)	- 指標A、数字 (期限) F 指標B、数字 (期限)		
活動の目標アウトプット (期限)	- 指標イ、数字 (期限) G 指標ロ、数字 (期限) - 指標へ、数字 (期限)		



《活動》	計画	評価による見直し	備考
活動の内容	d'		
アクションプラン (誰が、何を誰の協力を得て、どのように)	-		
活動に必要な資源	-		
特記事項			

活動責任者		計画策定日		評価実施日	
-------	--	-------	--	-------	--

活動カードのポイント

全体目標: あるべき姿
個別目標: 2次(あるいは1次)
アウトカム

目標指標を共有します

「誰が」「何を」「どのようにして」
役割と方法を明確にします

⑥活動カード

活動名 _____

全体目標	
個別目標	



《結果・成果》	計画	評価結果	備考
活動の 目標アウトカム (期限)	・ 指標 A、数字 (期限) ・ 指標 B、数字 (期限)		
活動の 目標アウトプット (期限)	・ 指標イ、数字 (期限) ・ 指標ロ、数字 (期限) ・ 指標へ、数字 (期限)		



《活動》	計画	評価による	
活動の内容			
アクションプラン (誰が、何を誰の協力を 得て、どのように)	・ ・		
活動に必要な資源	・ ・		
特記事項			

下から上に、
因果関係
のつながり
で結びます



活動責任者		計画策定日		評価実施日	
-------	--	-------	--	-------	--



ぜひ、ご活用ください