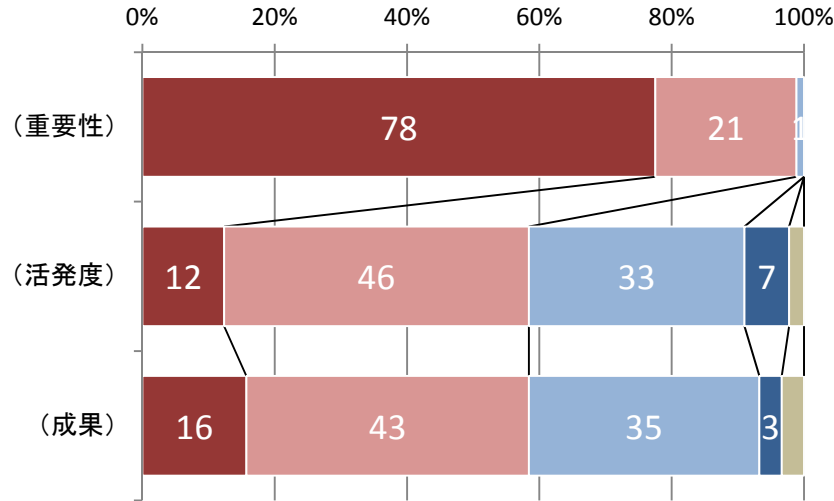


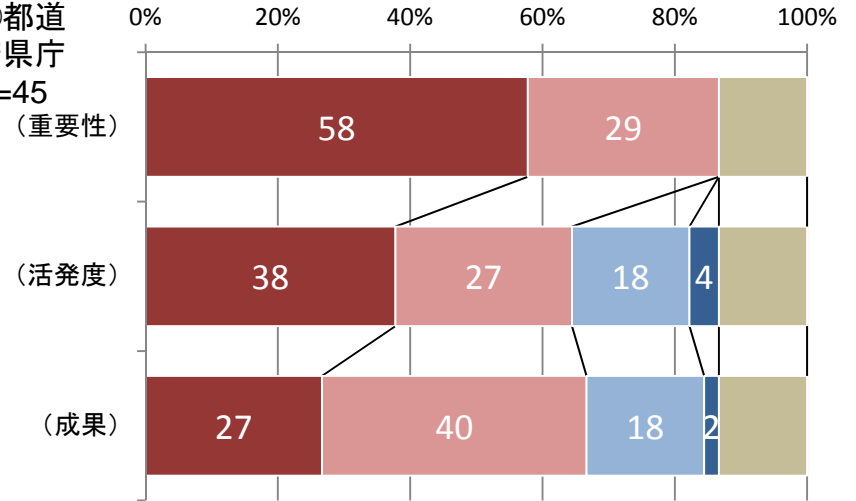
図3

## 患者アドボカシーに対する他の立場からの意識 (①議員、②都道府県庁、③医療提供者の回答より)

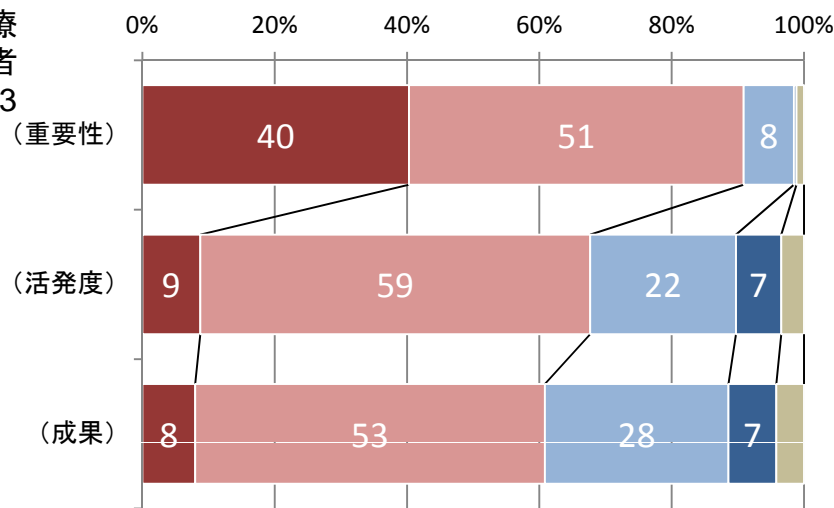
①議員  
N=89



②都道府県庁  
N=45



③医療提供者  
N=263



(重要性)

患者さんやご家族が政策提言に関する活動を行うことについて、どのように感じますか

■ 重要だ ■ どちらかといえば重要だ ■ どちらかといえば重要ではない ■ 重要ではない ■ 無回答、無効回答

(活発度)

患者さんやご家族の政策提言に関する活動の現況について、どのように感じますか

■ 高まっている ■ どちらかといえば高まっている ■ どちらかといえば高まっていない ■ 高まっていない ■ その他(知らない、興味がない、無回答、無効回答を含む)

(成果)

患者さんやご家族の政策提言に関する活動の成果について、どのように感じますか

■ 成果を生んでいる ■ どちらかといえば成果を生んでいる ■ どちらかといえば成果を生んでいない ■ 成果を生んでいない ■ その他(知らない、興味がない、無回答、無効回答を含む)

※数値は小数点以下を四捨五入しています。詳細については単純集計表もご参照ください。